

Федеральное государственное бюджетное образовательное учреждение высшего образования

«Воронежский государственный медицинский университет имени Н.Н. Бурденко»

**Министерства здравоохранения Российской Федерации
(ФГБОУ ВО ВГМУ им. Н.Н. Бурденко Минздрава России)**

СОГЛАСОВАНО

**Декан факультета подготовки кадров
высшей квалификации**

Лещева Е.А.

«01» апреля 2024 г.

УТВЕРЖДАЮ

**Начальник учебного управления
Страхова Н.В.**

«01» апреля 2024 г.

**Результаты опроса обучающихся
по основной образовательной программе высшего образования – программе
подготовки кадров высшей квалификации в ординатуре
31.08.66 Травматология и ортопедия
об удовлетворенности условиями, содержанием, организацией и качеством
образовательного процесса в целом и отдельных дисциплин (модулей) и практик**

Анкетирование проведено центром качества образования.

Разработчик: начальник центра качества образования Н.С. Преображенская.

2024 год

Анкетирование обучающихся проводилось анонимно в электронной информационно-образовательной среде Moodle. На вопросы анкеты ответили 14 обучающихся по основной образовательной программе высшего образования – программе подготовки кадров высшей квалификации в ординатуре 31.08.66 Травматология и ортопедия (что составляет 48% контингента).

Цель опроса: изучение степени удовлетворенности обучающихся условиями, содержанием, организацией и качеством образовательного процесса ВГМУ им. Н.Н. Бурденко Минздрава России.

Оценка удовлетворенности обучающихся качеством предоставленных образовательных услуг

1. Укажите на какой основе Вы осуществляете обучение:

	Бюджетное обучение	Обучение по целевому направлению	Коммерческое обучение
обучающиеся	3	5	6
%	21%	36%	43%

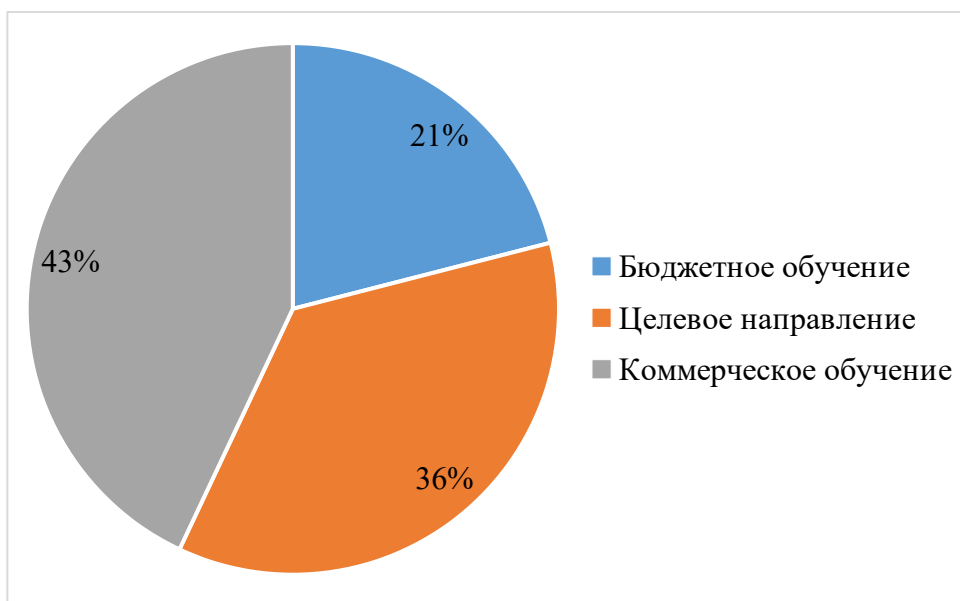


Рис.1

Оценка удовлетворенности обучающихся качеством предоставленных образовательных услуг:

Чем важнее, по Вашему мнению, критерий тем больший балл ему присваивается по пятибалльной шкале от 5 до 1. «5» - максимальный балл, «1» - минимальный балл.

Совершенно удовлетворен	Удовлетворен	Скорее не удовлетворён	Не удовлетворен	Совершенно не удовлетворен
5	4	3	2	1

2. Оцените качество предоставленных университетом образовательных и иных услуг по пятибалльной шкале «5» - максимальный балл, «1» - минимальный балл (обведите оценку в каждом пункте):

a)	Организация процедуры поступления в Университет	5	4	3	2	1	Средний балл
	<i>обучающиеся</i>	9	3	1	1	0	4,4
a.	%	64%	22%	7%	7%	0%	
б)	Взаимоотношения с администрацией Университета (оперативность и качество решения вопросов, культура общения)	5	4	3	2	1	Средний балл
	<i>обучающиеся</i>	8	4	2	0	0	4,4
a.	%	57%	29%	14%	0%	0%	
в)	Удовлетворенность взаимодействием с деканатом в целом	5	4	3	2	1	Средний балл
a.	<i>обучающиеся</i>	12	1	1	0	0	4,8
b.	%	86%	7%	7%	0%	0%	
г)	Отношения с профессорско-преподавательским составом (партнерство, культура общения, доступность, объективность, уровень взаимопонимания, вежливость, доброжелательность)	5	4	3	2	1	Средний балл
a.	<i>обучающиеся</i>	9	4	1	0	0	4,6
b.	%	64%	29%	7%	0%	0%	
д)	Соответствие и доступность информации, размещенной на официальном сайте Университета, существующему положению дел	5	4	3	2	1	Средний балл
a.	<i>обучающиеся</i>	6	6	1	0	1	4,1
b.	%	43%	43%	7%	0%	7%	
е)	Предоставление студентам информации о нововведениях в Университете, документах регулирующих образовательную деятельность	5	4	3	2	1	Средний балл
a.	<i>обучающиеся</i>	7	4	1	1	1	4,1
b.	%	50%	29%	7%	7%	7%	
ж)	Содержание образовательных программ (понятность целей и задач курса; связь федерального государственного образовательного стандарта с основными образовательными программами; современность уровня информации, ее достаточность для практического применения; развитие умений и навыков практического применения)	5	4	3	2	1	Средний балл
a.	<i>обучающиеся</i>	8	4	1	1	0	4,4
b.	%	57%	29%	7%	7%	0%	
з)	Методы обучения и организация учебного процесса (доступность, качество и своевременность преподавания учебного материала; методы оценки знаний; удобство и соблюдение расписания занятий)	5	4	3	2	1	Средний балл
a.	<i>обучающиеся</i>	6	6	1	1	0	4,2
b.	%	43%	43%	7%	7%	0%	
и)	Организация и содержание лекций,	5	4	3	2	1	Средний

	проводимых в дистанционном формате						балл
a.	<i>обучающиеся</i>	9	2	2	1	0	4,4
b.	%	65%	14%	14%	7%	0%	
к)	Организация и содержание лекций, проводимых в очном формате	5	4	3	2	1	Средний балл
a.	<i>обучающиеся</i>	8	4	2	0	0	4,4
b.	%	57%	29%	14%	0%	0%	
л)	Организация и проведение практических и лабораторных занятий (содержание, качество преподавания учебного материала)	5	4	3	2	1	Средний балл
a.	<i>обучающиеся</i>	10	1	2	1	0	4,4
b.	%	72%	7%	14%	7%	0%	
м)	Обеспечение электронными информационными и образовательными ресурсами (учебно-методической литературой в электронных библиотечных системах)	5	4	3	2	1	Средний балл
a.	<i>обучающиеся</i>	9	3	1	0	1	4,4
b.	%	65%	21%	7%	0%	7%	
н)	Материально-техническое оснащение учебного процесса (аудитории; лаборатории; база для практик; компьютеры и программное обеспечение и т.п.)	5	4	3	2	1	Средний балл
a.	<i>обучающиеся</i>	9	2	2	0	1	4,3
b.	%	65%	14%	14%	0%	7%	
о)	Организация практик	5	4	3	2	1	Средний балл
a.	<i>обучающиеся</i>	11	1	2	0	0	4,6
b.	%	79%	7%	14%	0%	0%	
п)	Удовлетворенность в выбранной специальности и интерес к будущей профессии	5	4	3	2	1	Средний балл
a.	<i>обучающиеся</i>	12	1	1	0	0	4,8
b.	%	86%	7%	7%	0%	0%	
р)	Удовлетворенность качеством обучения в целом	5	4	3	2	1	Средний балл
a.	<i>обучающиеся</i>	11	1	2	0	0	4,6
b.	%	79%	7%	14%	0%	0%	
с)	Удовлетворенность качеством преподавания	5	4	3	2	1	Средний балл
a.	<i>обучающиеся</i>	11	1	2	0	0	4,6
b.	%	79%	7%	14%	0%	0%	
т)	Удовлетворенность оснащенностью специальных учебных помещений, в т.ч. лабораторий (муляжи, фантомы, тренажеры, микроскопы, приборы)	5	4	3	2	1	Средний балл
a.	<i>обучающиеся</i>	7	4	1	1	1	4,1
b.	%	50%	29%	7%	7%	7%	
у)	Удовлетворенность организацией и проведением экзаменов, зачетов	5	4	3	2	1	Средний балл
a.	<i>обучающиеся</i>	12	1	1	0	0	4,8
b.	%	86%	7%	7%	0%	0%	
ф)	Удовлетворенность организацией и	5	4	3	2	1	Средний

	проведением текущих консультаций						балл
a.	<i>обучающиеся</i>	10	3	1	0	0	4,6
b.	%	71%	21%	8%	0%	0%	
x)	Удовлетворенность качеством используемых электронных курсов на платформе Moodle	5	4	3	2	1	Средний балл
a.	<i>обучающиеся</i>	8	4	1	1	0	4,4
b.	%	57%	29%	7%	7%	0%	
ц)	Уровень информационного обслуживания (достаточность и качество библиотечного и методического обеспечения; доступность и информативность компьютерных сетей Университета; организационное информирование на факультете, кафедре)	5	4	3	2	1	Средний балл
a.	<i>обучающиеся</i>	9	3	1	0	1	4,4
b.	%	65%	21%	7%	0%	7%	
ч)	Участие студентов в научно-исследовательской работе (научные проекты, гранты; научные студенческие конференции, круглые столы, симпозиумы)	5	4	3	2	1	Средний балл
a.	<i>обучающиеся</i>	10	3	0	1	0	4,6
b.	%	72%	21%	0%	7%	0%	
ш)	Наличие и понятность навигации внутри Университета	5	4	3	2	1	Средний балл
a.	<i>обучающиеся</i>	10	3	1	0	0	4,6
b.	%	72%	21%	7%	0%	0%	
щ)	Уровень социального обеспечения (жилищное и медицинское обслуживание, общественное питание, организация досуга)	5	4	3	2	1	Средний балл
a.	<i>обучающиеся</i>	7	4	2	0	1	4,1
b.	%	50%	29%	14%	0%	7%	
ы)	Наличие и доступность санитарно-гигиенических помещений	5	4	3	2	1	Средний балл
a.	<i>обучающиеся</i>	7	5	1	1	0	4,3
b.	%	50%	36%	7%	7%	0%	
э)	Санитарное состояние помещений Университета	5	4	3	2	1	Средний балл
a.	<i>обучающиеся</i>	7	3	3	1	0	4,1
b.	%	51%	21%	21%	7%	0%	
ю)	Транспортная доступность (возможность доехать до Университета на общественном транспорте, наличие парковки)	5	4	3	2	1	Средний балл
a.	<i>обучающиеся</i>	5	4	3	1	1	3,8
b.	%	36%	29%	21%	7%	7%	
я)	Удовлетворенность качеством работы столовой, буфетов	5	4	3	2	1	Средний балл
a.	<i>обучающиеся</i>	6	4	4	0	0	4,1
b.	%	42%	29%	29%	0%	0%	
аа)	Наличие и доступность питьевой воды	5	4	3	2	1	Средний балл
a.	<i>обучающиеся</i>	6	2	4	0	2	3,7
b.	%	43%	14%	29%	0%	14%	
аб)	Удовлетворенность качеством работы гардероба	5	4	3	2	1	Средний балл

a.	<i>обучающиеся</i>	5	3	2	2	2	3,5
b.	%	37%	21%	14%	14%	14%	
ав)	Удовлетворенность качеством работы службы охраны	5	4	3	2	1	Средний балл
a.	<i>обучающиеся</i>	7	2	5	0	0	4,1
b.	%	50%	14%	36%	0%	0%	
аг)	Вовлечение в процессы Университета (уровень студенческого самоуправления; учет и реализация пожеланий обучающихся)	5	4	3	2	1	Средний балл
a.	<i>обучающиеся</i>	7	3	3	0	1	4,1
b.	%	51%	21%	21%	0%	7%	
ад)	Удовлетворенность студентов организацией спортивных и культурно-массовых мероприятий в вузе	5	4	3	2	1	Средний балл
	<i>обучающиеся</i>	8	2	3	0	1	4,1
	%	58%	14%	21%	0%	7%	
	Общий средний балл						4,3

3. Являетесь ли Вы лицом с ОВЗ (ограниченными возможностями здоровья)?

		<i>Обучающиеся</i>	%
а)	Да	0	0%
б)	Нет	14	100%

4. Ответы на вопросы для лиц с ограниченными возможностями здоровья и инвалидов № 4-18 отсутствуют, так как все респонденты ответили отрицательно на вопрос №3.

Вопросы, связанные с предпочтениями в выборе специализации, будущего места работы

19. Вы собираетесь работать по специальности?

		<i>Обучающиеся</i>	%
а)	Да	14	100%
б)	Нет	0	0%

20. Укажите, почему Вы не собираетесь работать по специальности?

21. Если Вы выбрали "Другое", укажите, что именно:

Ответы на данные вопросы отсутствуют, так как все респонденты ответили положительно на вопрос №19.

22. Укажите куда Вы собираетесь идти работать после окончания Университета?

		<i>Обучающиеся</i>	%
а)	В государственную больницу	7	50%
б)	В крупный многопрофильный медицинский центр	0	0%
в)	В государственную поликлинику	0	0%
г)	В частную медицину	1	7%
д)	Еще не решил(а)	4	29%

е)	Другое	2	14%
----	--------	---	-----

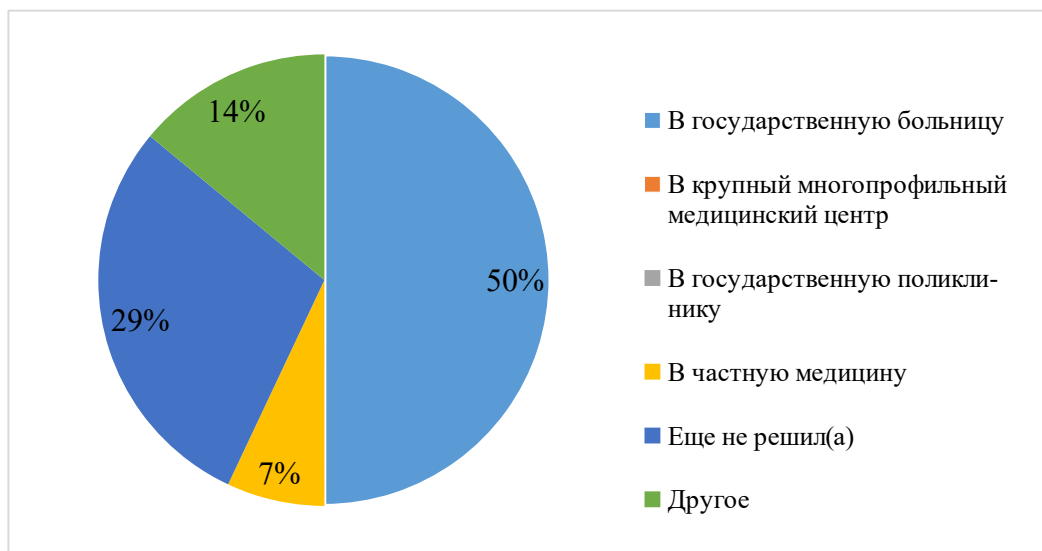


Рис.2

23. Если Вы выбрали "Другое", укажите, что именно: отсутствуют ответы на данный вопрос, так как никто из респондентов не выбрал вариант «Другое» в вопросе №22.

24. Вы уже занимались/занимаетесь вопросом поиска работы по получаемой специальности?

		Обучающиеся	%
а)	Да	12	86%
б)	Нет	2	14%

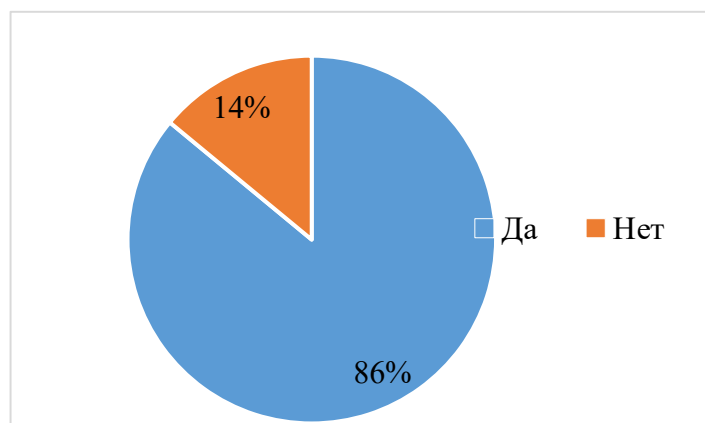


Рис.3

25. Кто оказывает Вам помощь в поиске работы? (возможен выбор нескольких вариантов ответа; для обучающихся, ответивших «Да» на вопрос №24)

		Обучающиеся
а)	Обращался за помощью в университет (деканат довузовского образования и работы с выпускниками: электронная ярмарка вакансий, социальные сети «Трудоустройство выпускников ВК», цифровая карьерная среда Факультетус, Дни карьеры, Ярмарка вакансий)	1

б)	Обращался в кадровые агентства	2
в)	Обращался на биржу труда	1
г)	Обращался к знакомым и родственникам	9
д)	Другое	2

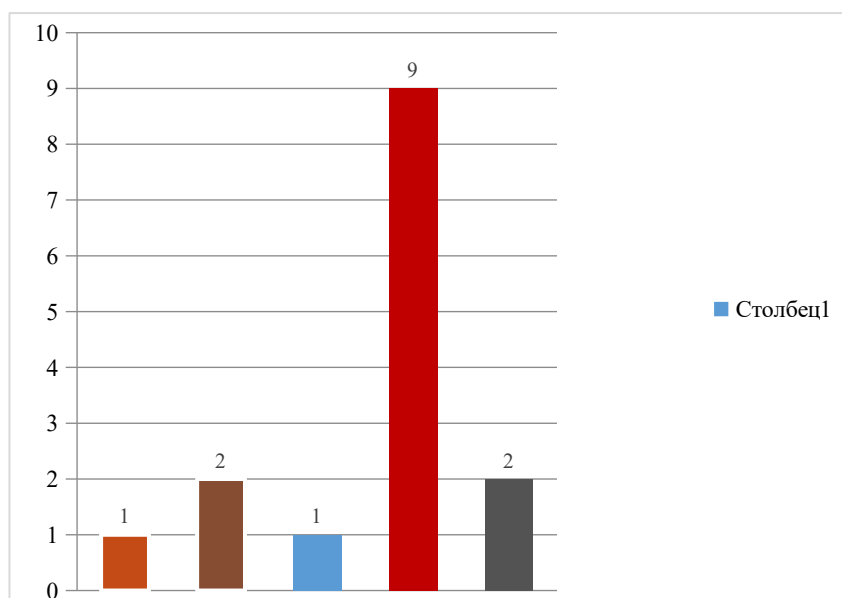


Рис.4

26. Если Вы выбрали "Другое", укажите, что именно:

- самостоятельно - 1 чел;
- интернет - 1 чел.

27. Что Вас привлекает в профессиональной деятельности (возможен выбор нескольких вариантов ответов)?

		<i>Обучающиеся</i>
а)	Работа по специальности	12
б)	Перспектива профессионального роста	9
в)	Желание самореализации	7
г)	Престиж и уважение окружающих	4
д)	другое	2

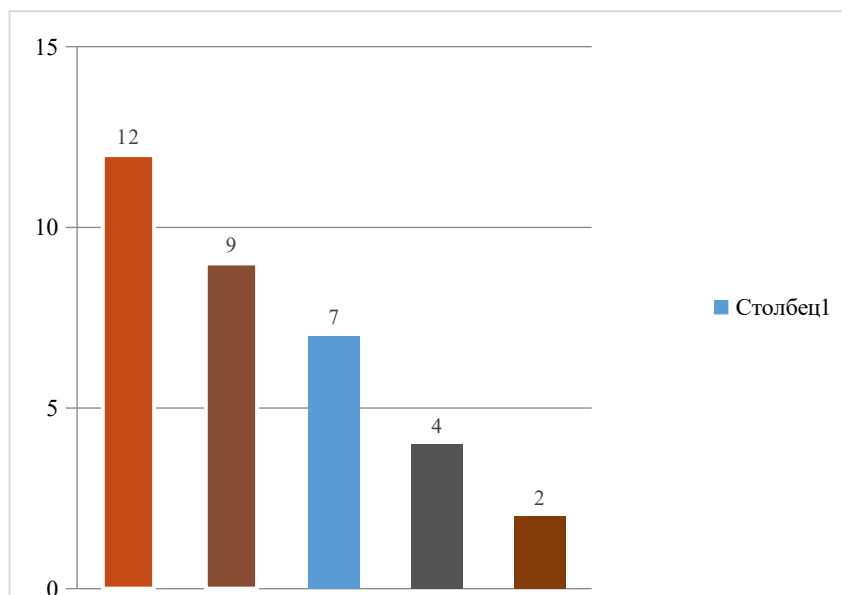


Рис.5

28. Если Вы выбрали "Другое", укажите, что именно:

- зарплата - 2 чел.

29. Выбрали бы Вы вновь профессию, которую приобретаете?

		Обучающиеся	%
а)	Да	12	86%
б)	Нет	2	14%

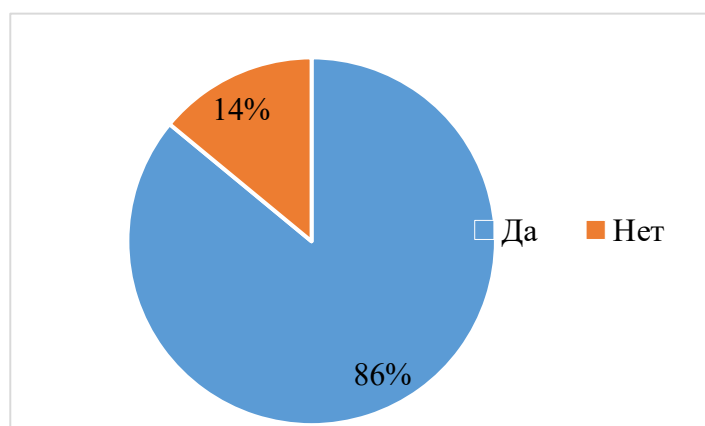


Рис.6

30. Укажите почему Вы бы не выбрали вновь профессию, которую приобретаете:

- Полная бюрократизация и предоставление услуг, а не помощи. Отсутствие юридической защиты, как и адекватно нормативно-правовой базы для защиты специалистов. Низкая заработная плата - 1 чел;
- Долгий и сложный процесс обучения - 1 чел.

31. Как Вы полагаете, соответствует ли уровень подготовки специалистов в Университете требованиям, предъявляемым рынком труда?

		<i>Обучающиеся</i>	<i>%</i>
а)	Да, соответствует	7	50%
б)	Почти соответствует	5	36%
в)	Не соответствует	0	0%
г)	Пока не могу оценить	2	14%

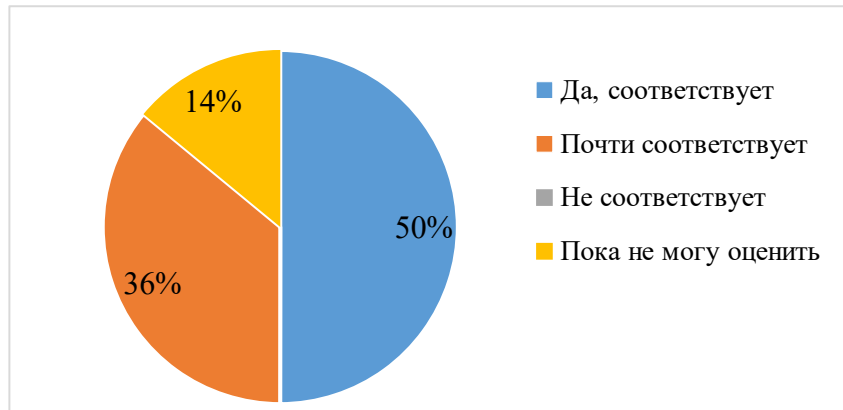


Рис.7

Заключение

В опросе приняли участие 14 обучающихся по основной образовательной программе высшего образования – программе подготовки кадров высшей квалификации в ординатуре 31.08.66 Травматология и ортопедия.

Результаты удовлетворенности условиями, содержанием, организацией и качеством образовательного процесса в целом и отдельных дисциплин (модулей) и практик обучающихся по всем образовательным программам, в целом свидетельствуют о высоком уровне удовлетворенности (общий средний балл – 4,3, где оценка 1 – абсолютная неудовлетворенность, 5 - абсолютная удовлетворенность). Анализ результатов показал, что ожидания, связанные с выбором учебного заведения у обучающихся, оправдались, оценка реального ожидания соответствовала высокому уровню удовлетворенности. Большинство критериев имеют высокий уровень удовлетворенности, в том числе взаимоотношения с администрацией университета (средний балл – 4,4), содержание образовательных программ (средний балл – 4,4), методы обучения и организация учебного процесса (средний балл – 4,2), участие студентов в научно – исследовательской работе (средний балл – 4,6).